

વિદ્યાર્થીની નોંધણી અને પ્રવેશપ્રક્રિયા

A. વપરાશકર્તા/વિદ્યાર્થીનું નવું ID બનાવવું :

1. GCAS વેબ સાઇટ પર જવું
2. 'Apply Now'નો વિકલ્પ શોધવો, અથવા <http://gcasstudent.gujgov.edu.in/> એ ઓનલાઇન રજિસ્ટ્રેશન લિન્ક દ્વારા રજિસ્ટ્રેશન કરવું.

The screenshot shows the 'Registration for Admission' form on the GCAS website. The form is titled 'Registration for Admission' and includes the following fields and buttons:

- Course Type*: Under Graduate
- Applicant Name*: AKASH
- Birth Date*: 23-11-2023
- Email*
- Mobile No.*
- Category*: General
- Gender*: Male
- Time Left: 03
- Re-Send OTP
- Enter Email / Mobile OTP No.*
- Enter OTP
- Submit

The GCAS logo and 'Department of Higher Education' are visible on the left side of the form. The form is titled 'Registration for Admission' and includes the following fields and buttons:

3. જરૂરી વ્યક્તિગત વિગતો સાથે ઓનલાઇન નોંધણી ફોર્મ ભરવાની પ્રક્રિયા :

•નામ : HSC માર્કશીટ/૧૨મા ધોરણની માર્કશીટમાં હોય તે પ્રમાણેનું ઉમેદવારે પોતાનું નામ ભરવાનું રહેશે.

•જન્મતારીખ : ઉમેદવારે તેમની ઉચ્ચતર માધ્યમિક પરીક્ષાની માર્કશીટ HSEકે 10મા ધોરણની માર્કશીટમાં ઉલ્લેખ કર્યા મુજબ DD/MM/YYYY ફોર્મેટમાં, એટલે કે તારીખ, મહિના અને વર્ષ પ્રમાણે જન્મતારીખ નોંધવાની રહેશે.

•મોબાઇલ નંબર : જે તે દેશના કોડ સાથે 10 અંકનો મોબાઇલ નંબર નોંધવો. દા.ત. (91) 9632388997. (સમગ્ર પ્રવેશપ્રક્રિયા દરમિયાન સુલભ હોય, વપરાશમાં હોય તેવો માન્ય મોબાઇલ નંબર ઉમેદવારે નોંધવાનો રહેશે.)

•ઈ-મેઇલ આઈડી : ઉમેદવારે માન્ય ઈ-મેઇલ આઈડી આપવાનું રહેશે. દા.ત. abcdef@gmail.com, abcdef@yahoo.com અથવા તો અન્ય.

૪. ચકાસણી અને નોંધણીનું અંતિમ સોપાન – ફાઇનલ સબમિશન

૫. રજિસ્ટર્ડ ઈ-મેઇલ આઈડી અને મોબાઇલ નંબર પર એક ઓટીપી આવશે.

૬. ઉમેદવારે આઈડી બનાવવું.

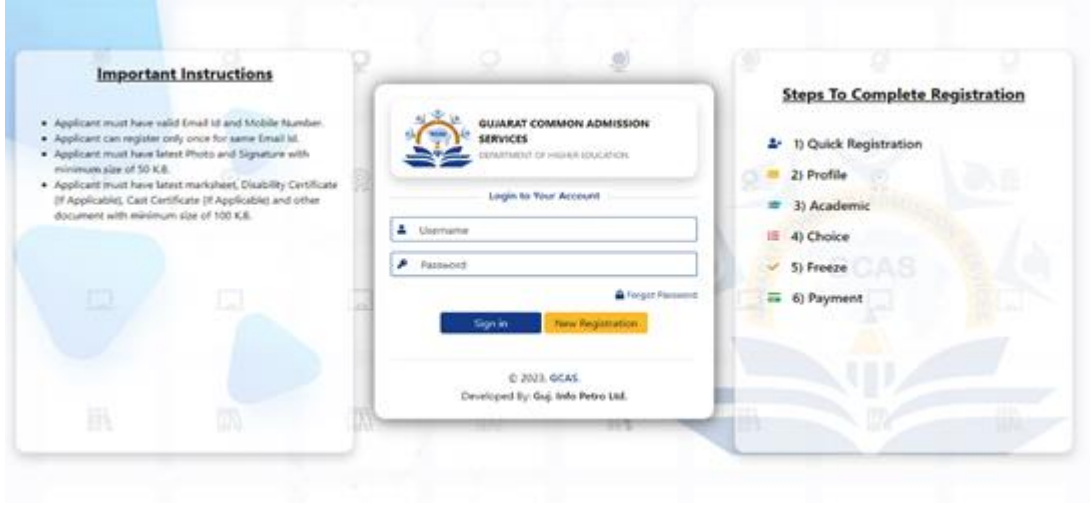
૭. ઈ-મેઇલ આઈડી અને મોબાઇલ નંબર પર યુઝરનેમ અને પાસવર્ડ મોકલવામાં આવશે.

૮. ઉમેદવારે રજિસ્ટ્રેશન પછી તરત જ પોતાનો પાસવર્ડ બદલવાનો રહેશે.

નોંધ: રજિસ્ટ્રેશન કર્યા પછી વિદ્યાર્થીનું પોતાનું ખાસ આઈડી વેબસાઇટ પર બનાવવામાં આવશે. લોગ ઇન કરતી વખતે ઉમેદવારે પોતાની ઓળખ (યુઝરનેમ અને પાસવર્ડ)નો ઉપયોગ કરવાનો રહેશે.

B. પ્રવેશપ્રક્રિયા :

1. ઉમેદવારે પોર્ટલ પર નોંધણી કર્યા પછી આપવામાં આવેલ યુઝર આઈડી અને પાસવર્ડ સાથે પોર્ટલમાં લોગ ઇન કરવાનું જરૂર છે.



2. રજિસ્ટર્ડ ઈ-મેઇલ આઇડી અને મોબાઇલ નંબર પર એક ઓટીપી આવશે.

3. લોગ ઈન કર્યા પછી વિદ્યાર્થી પોતાનું એપ્લિકેશન ફોર્મ જોઈ શકશે, એક્સેસ કરી શકશે.

4. ઉમેદવારે રાજ્યમાં સંબંધિત અભ્યાસક્રમો અને યુનિવર્સિટીઓ/કોલેજોને પસંદ કરવાની રહેશે. વિદ્યાર્થી ઇચ્છે તેટલા પ્રવાહ, અભ્યાસક્રમ અથવા યુનિવર્સિટીઓ/કોલેજો પસંદ કરી શકે છે. જે વિદ્યાર્થીને બી.કોમ અને એમ.કોમ સેમસિકોટર-૧ માં પ્રવેશ મેળવો છે તેઓએ શ્રી.એમ.પી. શાહ કોમર્શ કોલેજ સુરેન્દ્રનગર સલિક્ટ કરવી

Filters

University Name*

District Name*

College Type*

Available Choice


Sr No.	University Name	College Name	Pogram Name	District Name	College Type	Add
1	VEER NARMAD SOUTH GUJARAT UNIVERSITY	NAVYUG SCIENCE COLLEGE, SURAT.	BACHELOR OF ARTS	SURAT	GOVERNMENT	<input type="button" value="Add"/>
2	BHAKTA KAVI NARSINH MEHTA UNIVERSITY	BAHAUDDIN SCIENCE COLLEGE	BACHELOR OF ARTS	JUNAGADH	GOVERNMENT	<input type="button" value="Add"/>

Selected Choice

Sr No.	University Name	College Name	Pogram Name	District Name	College Type	Remove
1	SHRI GOVIND GURU UNIVERSITY	SHETH P. T ARTS & SCIENCE COLLEGE, GODHRA	BACHELOR OF ARTS	GODHRA	GOVERNMENT	<input type="button" value="Remove"/>
2	SARDAR PATEL UNIVERSITY	SHRI R. P. ARTS, K. B. COMMERCE & SMT. B. C. J. SCL COLLEGE - KHAMBHAT	BACHELOR OF ARTS	KHAMBHAT	GOVERNMENT	<input type="button" value="Remove"/>

© 2014, GCAS. Developed By: Guj. Info Petro Ltd.

5. અભ્યાસક્રમો અને તેને સંબંધિત યુનિવર્સિટીઓ/કોલેજોની પસંદગી પછી ઉમેદવારે અરજી ફોર્મ ભરવાનું રહેશે.


Gujarat Common Admission Services
 Department of Higher Education

[Application Status](#) | [Profile](#) | [Academic](#) | [Choice](#) | [Freeze](#) | [Payment](#) | [Welcome, 2300000005](#)

Applicant Profile

Basic Details

Applicant Name*	AKASH	Birth Date*	23-11-2023	Email*	tkpp11999@gmail.com
Mobile No.*	9727699820	Category*	Open	Gender*	Male
Disability*	None	Father Name*	PRAVIN BHAI	Mother Name*	P
Alternate Mobile No.*	3333333333	Aadhar No.*	888888888888	ABC ID*	80000000000000000000 <small>Invalid Aadhar No</small>
Course Type*	Under Graduate				

Communication Address Details

Address*	Country*	State*
Gandhinagar	India	Gujarat
District*	Taluka*	PinCode*
Gandhinagar	Gandhinagar	122222

[Save](#) | [Cancel](#)

© 2014, GCAS | Developed By: Guj. Info Petros Ltd.

6. અરજી ફોર્મ ભરતી વખતેકેટલીક બાબતો ધ્યાનમાં લેવી જરૂરી છે :

- નામ : વિદ્યાર્થીનું નામ હાયર સેકન્ડરી એક્ઝામિનેશન (HSE) માર્કશીટ પ્રમાણે/૧૨મા ધોરણની માર્કશીટ મુજબનું હોવું જાઈએ.
- જન્મતારીખ : જન્મતારીખ 10મા ધોરણની માર્કશીટ અને સ્કૂલ લીવિંગ સર્ટિફિકેટમાં જણાવ્યા મુજબની હોવી જોઈએ.
- કેટેગરી : કેટેગરી માટે આ પ્રમાણેના દસ્તાવેજ, પૂરાવાઓ ઉમેદવારે અપલોડ કે સામેલ કરવાના રહેશે : જનરલ કેટેગરીમાં આવતા ઇડબ્લ્યુએસ (આર્થિક રીતે નબળા વર્ગ), એસસી (અનુસૂચિત જાતિ), એસટી (અનુસૂચિત જનજાતિ), ઓબીસી (અન્ય પછાત જાતિ) અને એસઇબીસી (સામાજિક અને આર્થિક રીતે પછાત વર્ગ), વિચરતી જનજાતિઓ અને બિન-સૂચિત જનજાતિ

Academic Details

H.S.C. Details		
Last Qualifying H.S.C. Exam Board*	H.S.C. Passing Year*	H.S.C. Passing Month*
GGHSEB	-- Please Select --	-- Please Select --
H.S.C. Theory Obtained Marks*	H.S.C. Theory Total Marks*	Theory Percentage*
H.S.C. Aggregate Obtained Marks*	H.S.C. Aggregate Total Marks*	Aggregate Percentage*
S.S.C. Details		
Last Qualifying S.S.C. Exam Board*	S.S.C. Passing Year*	S.S.C. Passing Month*
-- Please Select --	-- Please Select --	-- Please Select --
S.S.C. Theory Obtained Marks*	S.S.C. Theory Total Marks*	Theory Percentage*
S.S.C. Aggregate Obtained Marks*	S.S.C. Aggregate Total Marks*	Aggregate Percentage*

[Save](#) [Cancel](#)

7. ભરેલા અરજી ફોર્મનું પુનરાવલોકન. (આખરી સબમિશન કરતાં પહેલાં સમગ્ર અરજીપત્રક પર ફરીથી એક નજર નાખવાનું સૂચન કરવામાં આવે છે.)

8. આપવામાં આવેલી પેમેન્ટ ગેટવે લિન્ક દ્વારા એપ્લિકેશન ફીની ચૂકવણી. (યુનિવર્સિટીઓ/કોલેજો, પ્રવાહો અને અભ્યાસક્રમોની અમર્યાદિત પસંદગી માટે માત્ર એક વખતની એપ્લિકેશન ફીની ચૂકવણી).

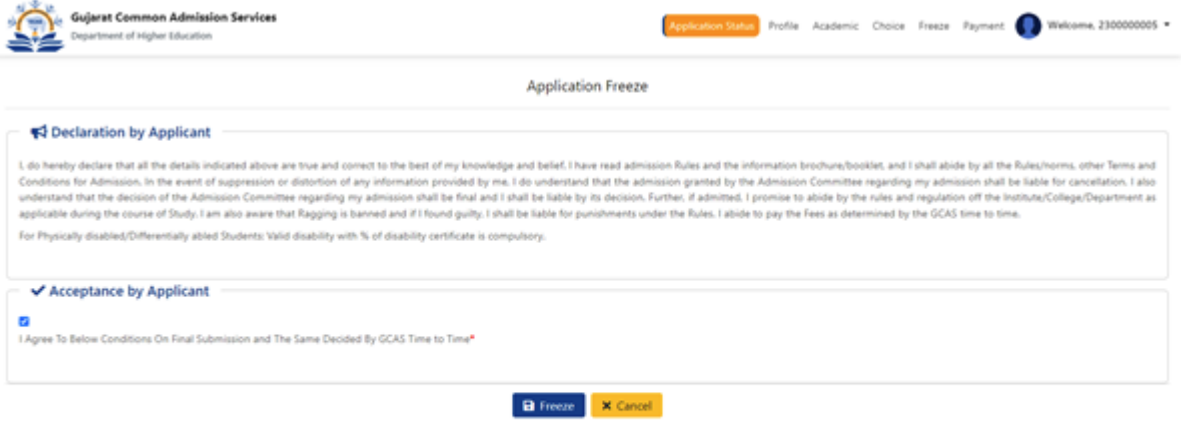
9. ભરેલા અરજી ફોર્મને વિદ્યાર્થીના સંબંધિત ઈ-મેઇલ આઇડી પર આપમેળે મોકલવામાં આવશે.

Application Payment

Initiate Payment	
Course Type:	Under Graduate
Application No.:	2300000004
Applicant Name:	Bhil Mahesh
Fee Amount:	125.00

[Initiate Payment](#) [Cancel](#)

10. વિધાર્થી દ્વારા નોંધણીનું અંતિમ સોપાન – ફાઈનલ સબમિશન



Gujarat Common Admission Services
Department of Higher Education

Application Status Profile Academic Choice Freeze Payment Welcome, 230000005

Application Freeze

Declaration by Applicant

I do hereby declare that all the details indicated above are true and correct to the best of my knowledge and belief. I have read admission Rules and the information brochure/booklet, and I shall abide by all the Rules/Forms, other Terms and Conditions for Admission. In the event of suppression or distortion of any information provided by me, I do understand that the admission granted by the Admission Committee regarding my admission shall be liable for cancellation. I also understand that the decision of the Admission Committee regarding my admission shall be final and I shall be liable by its decision. Further, if admitted, I promise to abide by the rules and regulation of the Institute/College/Department as applicable during the course of Study. I am also aware that Ragging is banned and if I found guilty, I shall be liable for punishments under the Rules. I abide to pay the Fees as determined by the GCAS time to time.
For Physically disabled/Differentially abled Students: Valid disability with % of disability certificate is compulsory.

Acceptance by Applicant

I Agree To Below Conditions On Final Submission and The Same Decided By GCAS Time to Time*

11. વિધાર્થી દ્વારા પસંદ કરવામાં આવેલી તમામ યુનિવર્સિટી/કોલેજોને સબમિટ કરેલી અરજી મોકલવામાં આવશે.

12. દરેક યુનિવર્સિટી/કોલેજ ઉમેદવારોનું એક અલગ મેરિટ લિસ્ટ બનાવશે.

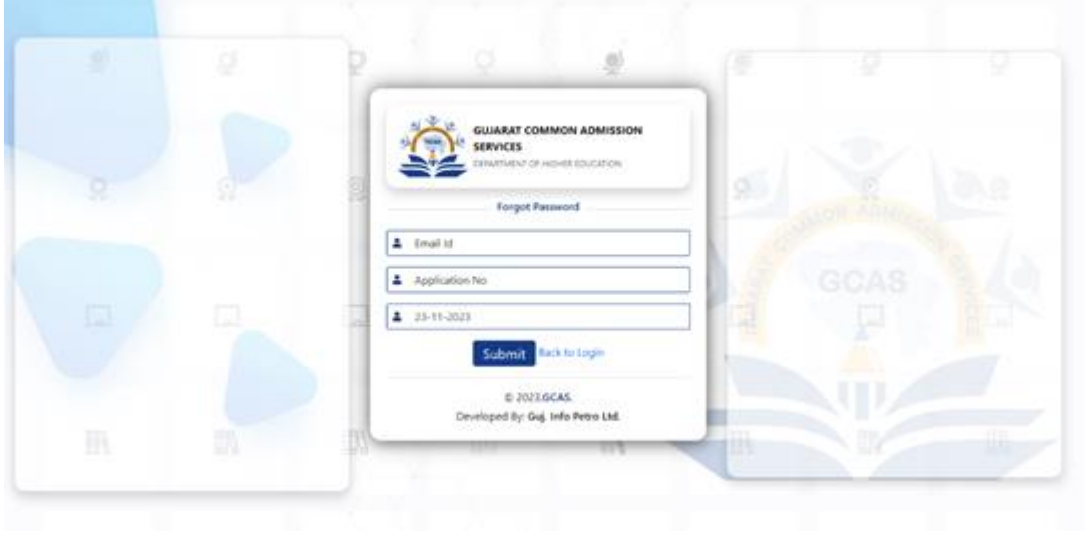
યુનિવર્સિટી/કોલેજને મેરિટ લિસ્ટ બનાવવા માટે અને ત્યાંના મેરિટ લિસ્ટ મુજબ વિધાર્થીઓને ઈ-મેઇલ મોકલવા માટે કહેવામાં આવી શકે છે.

13. મેરિટ લિસ્ટના આધારે, પસંદ થયેલા વિધાર્થી દસ્તાવેજની ચકાસણી અને ફી સબમિટ કરવા માટે યુનિવર્સિટી/કોલેજની મુલાકાત લેશે.

14. યુનિવર્સિટી/કોલેજ વિધાર્થીની પુષ્ટિ કરશે અને તેની નોંધણી કરશે.

પાસવર્ડ રીસેટ કરવો – બદલવો :વિધાર્થી નીચે જણાવ્યા મુજબનાં સ્ટેપ્સ પછી કોઈ પણ સમયે તેમના પાસવર્ડને રીસેટ કરી શકે છે :

1. લોગ ઈન પેજ પર ઉપલબ્ધ Forgot Password ટેબ પર ક્લિક કરો.



2. વપરાશકર્તા વિદ્યાર્થીનું ઈ-મેઇલ આઇડી, એપ્લિકેશન નંબર અને જન્મતારીખની વિગત આપીને Submit બટન પર ક્લિક કરો.

3. રજિસ્ટર્ડ ઈ-મેઇલ આઇડી અથવા મોબાઇલ નંબર પર એક ઓટીપી આવશે.

4. પાસવર્ડ રીસેટ કરો

અન્ય મહત્વપૂર્ણ સૂચનો :

1. અંતિમ નોંધણી, ફાઇનલ સબમિશન પહેલાં તમામ પ્રશ્નો પૂર્ણ કરવા ફરજિયાત છે.
2. હંમેશાં અપડેટ્સ, વપરાશમાં હોય તેવાં ઈ-મેઇલ આઇડી અને મોબાઇલ નંબરની વિગત ભરવાની ખાતરી કરો. આપેલા મોબાઇલ નંબર દ્વારા અરજી ફોર્મ સંબંધિત મહત્વપૂર્ણ અપડેટ આપવામાં આવશે.
3. ઉમેદવારે માતા-પિતા/વાલીઓનો સક્રિય સંપર્ક નંબર સબમિટ કરવો ફરજિયાત છે.
4. લાયકાત સંબંધિત તમામ વિગતો યોગ્ય રીતે દાખલ કરવી ફરજિયાત છે. આને કારણે યુનિવર્સિટીઓ/કોલેજોને સબમિટ કરેલા અરજી ફોર્મને શોર્ટલિસ્ટ કરવામાં મદદ મળે છે.
5. દસ્તાવેજની ચકાસણી અને અંતિમ નોંધણી માટે ઉમેદવારે યુનિવર્સિટી/કોલેજની પસંદ કરેલી યાદી સંદર્ભે ઈ-મેઇલ મળ્યા પછી યુનિવર્સિટી/કોલેજની મુલાકાત લેવાની રહેશે.

6. વિકલાંગપણું : ઉમેદવારે શારીરિક વિકલાંગણાના 45 ટકાથી વધુનું પ્રમાણપત્ર સામેલ કરવાનું રહેશે.

માર્ગદર્શન (સ્નાતકકક્ષાના અભ્યાસક્રમો)

A. ભૂમિકા : સ્નાતકકક્ષાએ સાયન્સ, આર્ટ્સ, કોમર્સથી માંડીને રૂરલ સ્ટડીઝ અને અન્ય વિદ્યાશાખાઓના વૈવિધ્યપૂર્ણ અભ્યાસક્રમોનો સમાવેશ થાય છે. રાષ્ટ્રીય શિક્ષણનીતિ-2020 અનુસાર વિદ્યાર્થી એક વર્ષના પ્રમાણપત્ર અભ્યાસક્રમથી લઈને બે વર્ષના ડિપ્લોમા, ત્રણ વર્ષના ડિગ્રી અભ્યાસક્રમ અને ચાર વર્ષના રીસર્ચ અભ્યાસક્રમ સુધીના સમયગાળા માટે સ્નાતકકક્ષાના અભ્યાસક્રમની પસંદગી કરી શકે છે.

વિદ્યાર્થીઓને અનુસ્નાતકકક્ષાએ વિશિષ્ટ અભ્યાસની પસંદગી કરતાં પહેલાં તેમના પસંદ કરેલા અભ્યાસક્રમક્ષેત્રની પાયાની સમજ પૂરી પાડવા માટે શૈક્ષણિક માળખું તૈયાર કરવામાં આવ્યું છે.

B. શૈક્ષણિક યોગ્યતા : કોઈ પણ વિદ્યાર્થી કે જેણે કોઈ પણ બોર્ડ એટલે કે ISCE, CBSE, GSHEB અને NIOSમાંથી સફળતાપૂર્વક હાયર સેકન્ડરી એક્ઝામિનેશન (HSE) પૂર્ણ કરી હોય.

C. જરૂરી દસ્તાવેજો અને તેને મંજૂર કરનાર સત્તાધીશો

જરૂરી દસ્તાવેજો	દસ્તાવેજ માટેનું સૂચિત માળખું
1. ફોટોગ્રાફ્સ	સફેદ બેકગ્રાઉન્ડ ધરાવતા અને બંને કાન જોઈ શકાય તેવા, વેશવાંચ્છુ વિદ્યાર્થીના તાજેતરના બે પાસપોર્ટ સાઇઝના રંગીન ફોટોગ્રાફ (jpeg અથવા jpg ફોર્મેટમાં)
2. ઉચ્ચતર માધ્યમિક પરીક્ષાની માર્કશીટ (HSE)	પીડીએફ ફોર્મેટમાં સ્કેન કરેલી નકલ. બધી માહિતી સ્પષ્ટ રીતે દેખાતી હોવી જોઈએ.
3. સ્કૂલ લીવિંગ સર્ટિફિકેટ	
4. પાસિંગ સર્ટિફિકેટ/ટ્રાયલ સર્ટિફિકેટ	
5. માઈગ્રેશન સર્ટિફિકેટ (જો વિદ્યાર્થીએ ગુજરાત બહારથી 12મું ધોરણ પાસ કર્યું હોય તો)	
6. ડોમિસાઇલ સર્ટિફિકેટ	
7. કેટેગરી સર્ટિફિકેટ	

8. પારિવારિક આવકનું પ્રમાણપત્ર	
9. ફી શિપ સર્ટિફિકેટ	
10. વિકલાંગપણું ધરાવતી વ્યક્તિનું પ્રમાણપત્ર	
11. ઓળખના પૂરાવા (આધાર કાર્ડ, પાન કાર્ડ)	
12. 10મા ધોરણની માર્કશીટ (ઉંમરના પૂરાવા માટે)	

નોંધ: ૧. ઉપર જણાવેલા દસ્તાવેજો માત્ર સક્ષમ અને અધિકૃત સત્તાધીશ દ્વારા આપવામાં આવ્યા હોય તે જ માન્ય ગણવામાં આવશે. અન્ય કોઈ દસ્તાવેજો સ્વીકાર્ય નહીં બને.

2. સ્થાનિક ભાષામાં દસ્તાવેજોની ઉપલબ્ધતાના કિસ્સામાં, અરજદારોને વિનંતી કરવામાં આવે છે કે તેઓ આ દસ્તાવેજોના અનુવાદની પ્રમાણિત નકલો અંગ્રેજીમાં અપલોડ કરે. અંગ્રેજી ટ્રાંસ્ક્રિપ્ટ ઉપલબ્ધ ન હોવાના કિસ્સામાં, અરજી નામંજૂર કરવામાં આવશે.

માર્ગદર્શન (અનુસ્નાતકકક્ષાના અભ્યાસક્રમો)

A. ભૂમિકા : સ્નાતકકક્ષાનો અભ્યાસક્રમ પૂરો થયા બાદ વિદ્યાર્થી સામાન્ય રીતે અનુસ્નાતકકક્ષાનો અભ્યાસક્રમ કરે છે. આ અભ્યાસક્રમો વિદ્યાર્થીના પસંદ કરેલા અભ્યાસક્ષેત્રમાં કુશળતા વિકસાવવા અને તેમના વ્યાવસાયિક અધ્યયનને વિસ્તૃત કરવાના હેતુથી બનાવવામાં આવ્યા છે.

રાષ્ટ્રીય શિક્ષણનીતિ-2020 અનુસાર વિદ્યાર્થીઓ પાસે 1 વર્ષ અથવા 2 વર્ષના અનુસ્નાતકકક્ષાના અભ્યાસક્રમ પસંદ કરવાનો વિકલ્પ છે. ચાર વર્ષના સ્નાતક (રીસર્ચ)નો અભ્યાસક્રમ ધરાવતા વિદ્યાર્થીઓ એક વર્ષના અનુસ્નાતકકક્ષાના અભ્યાસક્રમની પસંદગી કરી શકે છે અને ત્રણ વર્ષના સ્નાતક (ડિગ્રી) ધરાવતા વિદ્યાર્થીએ બે વર્ષના અનુસ્નાતકકક્ષાના અભ્યાસક્રમની પસંદગી કરવાની રહેશે.

B. યોગ્યતા : જેણે આપણા દેશની માન્યતા પ્રાપ્ત યુનિવર્સિટીમાંથી કોઈ પણ શાખામાં સફળતાપૂર્વક સ્નાતકકક્ષાનો અભ્યાસક્રમ પૂરો હોય તેવો કોઈ પણ વિદ્યાર્થી.

C. જરૂરી દસ્તાવેજો અને તેને મંજૂર કરનાર સત્તાધીશો

જરૂરી દસ્તાવેજો	દસ્તાવેજ માટેનું સૂચિત માળખું
1. ફોટોગ્રાફ્સ	સફેદ બેકગ્રાઉન્ડ ધરાવતા અને બંને કાન જોઈ શકાય તેવા, વેશવાંચુ વિદ્યાર્થીના તાજેતરના બે પાસપોર્ટ સાઇઝના રંગીન ફોટોગ્રાફ (jpeg અથવા jpg ફોર્મેટમાં)
2. ઉચ્ચતર માધ્યમિક પરીક્ષાની માર્કશીટ (HSE)	પીડીએફ ફોર્મેટમાં સ્કેન કરેલી નકલ. બધી માહિતી સ્પષ્ટ રીતે દેખાતી હોવી જોઈએ.
3. સ્કૂલ લીવિંગ સર્ટિફિકેટ	
4. પાસિંગ સર્ટિફિકેટ/ટ્રાયલ સર્ટિફિકેટ	
5. માઇગ્રેશન સર્ટિફિકેટ (જો વિદ્યાર્થીએ ગુજરાત બહારથી 12મું ધોરણ પાસ કર્યું હોય તો)	
6. ડોમિસાઇલ સર્ટિફિકેટ	
7. કેટેગરી સર્ટિફિકેટ	
8. પારિવારિક આવકનું પ્રમાણપત્ર	
9. ફી શિપ સર્ટિફિકેટ	
10. વિકલાંગપણું ધરાવતી વ્યક્તિનું પ્રમાણપત્ર	
11. ઓળખના પૂરાવા (આધાર કાર્ડ, પાન કાર્ડ)	
12. 10મા ધોરણની માર્કશીટ (ઉંમરના પૂરાવા માટે)	
13. અંડરગ્રેજ્યુએટ કોર્સ સર્ટિફિકેટ્સ/ માર્કશીટ્સ	

નોંધ: ૧. ઉપર જણાવેલા દસ્તાવેજો માત્ર સક્ષમ અને અધિકૃત સત્તાધીશ દ્વારા આપવામાં આવ્યા હોય તે જ માન્ય ગણવામાં આવશે. અન્ય કોઈ દસ્તાવેજો સ્વીકાર્ય નહીં બને.

2. સ્થાનિક ભાષામાં દસ્તાવેજોની ઉપલબ્ધતાના કિસ્સામાં, અરજદારોને વિનંતી કરવામાં આવે છે કે તેઓ આ દસ્તાવેજોના અનુવાદની પ્રમાણિત નકલો અંગ્રેજીમાં અપલોડ કરે. અંગ્રેજી ટ્રાંસ્ક્રિપ્ટ ઉપલબ્ધ ન હોવાના કિસ્સામાં, અરજી નામંજૂર કરવામાં આવશે.

માર્ગદર્શન (ડોક્ટર ઓફ ફિલોસોફી - પીએચ.ડી.)

A. ભૂમિકા : ડોક્ટર ઓફ ફિલોસોફી (પીએચ.ડી.) એ અભ્યાસક્રમ અને સંશોધન પછીની વિવિધ ક્ષેત્રોમાં આપવામાં આવતી સર્વોચ્ચ શૈક્ષણિક ડિગ્રી છે. સખત શ્રમ માગી લેતા, અનેક વર્ષ સુધીના સંશોધન માટે ઉમેદવારે ચોક્કસ વિષયનું પ્રાવીણ્ય ધરાવવું આવશ્યક છે.

B. યોગ્યતા : માન્યતાપ્રાપ્ત યુનિવર્સિટીમાંથી અનુસ્નાતકકક્ષાના અભ્યાસક્રમ ધરાવતો કોઈ પણ વિદ્યાર્થી. વિદ્યાર્થી કોઈ પણ પ્રવાહમાં પીએચ.ડી.નું સંશોધનકાર્ય કરી શકે છે.

C. જરૂરી દસ્તાવેજો અને તેને મંજૂર કરનાર સત્તાધીશો

જરૂરી દસ્તાવેજો	દસ્તાવેજ માટેનું સૂચિત માળખું
1. ફોટોગ્રાફ્સ	સફેદ બેકગ્રાઉન્ડ ધરાવતા અને બંને કાન જોઈ શકાય તેવા, વેશવાંચ્છુ વિદ્યાર્થીના તાજેતરના બે પાસપોર્ટ સાઇઝના રંગીન ફોટોગ્રાફ (jpeg અથવા jpg ફોર્મેટમાં)
2. ઉચ્ચતર માધ્યમિક પરીક્ષાની માર્કશીટ (HSE)	પીડીએફ ફોર્મેટમાં સ્કેન કરેલી નકલ. બધી માહિતી સ્પષ્ટ રીતે દેખાતી હોવી જોઈએ.
3. સ્કૂલ લીવિંગ સર્ટિફિકેટ	
4. પાસિંગ સર્ટિફિકેટ/ટ્રાયલ સર્ટિફિકેટ	
5. માઈગ્રેશન સર્ટિફિકેટ (જો વિદ્યાર્થીએ ગુજરાત બહારથી 12મું ધોરણ પાસ કર્યું હોય તો)	
6. ડોમિસાઇલ સર્ટિફિકેટ	

7. કેટેગરી સર્ટિફિકેટ	
8. પારિવારિક આવકનું પ્રમાણપત્ર	
9. ફી શિપ સર્ટિફિકેટ	
10.વિકલાંગપણું ધરાવતી વ્યક્તિનું પ્રમાણપત્ર	
11.ઓળખના પૂરાવા (આધાર કાર્ડ, પાન કાર્ડ)	
12.10મા ધોરણની માર્કશીટ (ઉંમરના પૂરાવા માટે)	
13.અંડરગ્રેજ્યુએટ કોર્સ સર્ટિફિકેટ્સ/ માર્કશીટ્સ	
14.પોસ્ટ ગ્રેજ્યુએટ કોર્સ સર્ટિફિકેટ/માર્કશીટ	
15.સીનોપસિસ	

નોંધ: ૧. ઉપર જણાવેલા દસ્તાવેજો માત્ર સક્ષમ અને અધિકૃત સત્તાધીશ દ્વારા આપવામાં આવ્યા હોય તે જ માન્ય ગણવામાં આવશે. અન્ય કોઈ દસ્તાવેજો સ્વીકાર્ય નહીં બને.

2. સ્થાનિક ભાષામાં દસ્તાવેજોની ઉપલબ્ધતાના કિસ્સામાં, અરજદારોને વિનંતી કરવામાં આવે છે કે તેઓ આ દસ્તાવેજોના અનુવાદની પ્રમાણિત નકલો અંગ્રેજીમાં અપલોડ કરે. અંગ્રેજી ટ્રાંસ્ક્રિપ્ટ ઉપલબ્ધ ન હોવાના કિસ્સામાં, અરજી નામંજૂર કરવામાં આવશે.

3. અરજદારોએ અરજીની સાથે સીનોપસિસ રજૂ કરવાની રહેશે.